

111-1  
**高三團體課程諮詢說明**

**高師大附中  
課程諮詢師團隊**

# 今天說明內容

- 1. 學測相關注意事項
- 2. 高三期末相關事務說明
- 3. 多元選修選課說明
- 4. 彈性課程選課說明
- 5. 寒假可以做什麼？

# 學測相關注意事項

## 重要日程

簡訊通知應試號碼	111.12.23(五)
開放應試號碼網路查詢	111.12.23(五)~ 112.01.15(日)
● 公布試場分配表 ● 開放考試地點查詢	112.01.03(二)
<b>考試</b>	<b>112.01.13(五)~ 112.01.15(日)</b>

1/12全校因學測場地布置改為線上上課。  
高三同學下午停課看考場，請特別留意交通安全

# 112學年度學科能力測驗



# 學測考生不可不知



## 1. 考科節次與考試時間

- 112年1月13日(五)~1月15日(日)舉行考試。
- 6考科7節次，考生可自由選考；考試天數為3天。
- 考試時間：國綜、國寫節次各90分鐘；英文、數學 A、數學 B 考科各100分鐘；社會、自然考科各 110 分鐘。



## 2. 成績表示

- 級分制，各科最高為15級分。
- 級距以各科到考考生，計算其原得總分前百分之一考生的平均原得總分作為計算基準。

## 3. 試場規則及違規處理辦法

- 請詳閱本會112學年度考試簡章(pp.38~48)

## 4. 答題卷與考生簽名



### A3正反面答題卷

- 同時作答選擇題與非選擇題，發放時會對折為 A4 大小(國寫除外)。
- 考生不得竄改應試號碼、條碼或姓名；不得污損、塗改或破壞「條碼」或「掃描辨識用之定位點記號」(如綠色虛線所標示處)。

### 重要

考試開始鈴響起，經確認確為本人之應試號碼與姓名後，於「確認後考生簽名」欄以**正楷簽全名**。

正楷簽全名 →



## 5. 身心障礙及重大傷病考生應考服務

- 學測與分科測驗之特殊項目應考服務採同步申請，請詳閱本會112學年度考試簡章(p.23特殊項目之申請)。
- 精進一般電腦作答方式，更便利考生作答，相關說明已



考生試務宣導  
專區



考生於各項考試截止入場時間後不得入場。英聽於考試開始鈴聲響畢不得入場，學測於考試開始 20 分鐘後不得入場。考生入場後應迅速對號就座。入場後至考試開始鈴響前，不得翻閱試題本、答題卷，並不得書寫、劃記、作答。【違規處理辦法第 7 條】

# 攜帶證件

## ●考試當日須攜帶應試有效證件正本及配戴口罩

應試有效證件正本包括：國民身分證、有照片之全民健康保險卡、汽機車駕駛執照、中華民國身心障礙證明、護照或居留證。

未攜帶應試有效證件正本之考生，若由親友補送，請其送達考（分）區門口，由考（分）區入口處服務人員簽收、發給送達證明，送達時間以簽收時間為準，並請考生於該節考試結束後，前往試務辦公室領回補送之證件。

就算真的來不及送，還是可以考，但扣減該節成績 1 級分

# 若染疫居隔怎麼做？（以英聽為例）

## ❖自主填報相關說明及應試提醒事項如下：

一、系統開放時間：自 111 年 12 月 5 日(一)上午 9 時至 12 月 10 日(六)上午 12 時。

二、填報對象：考試當日屬確診（輕症／無症狀）且於 5 天居家照護期間或快篩陽性個案考生。

三、填報注意事項

(一)COVID-19 自主填報專區：由 112 英聽測驗試務專區點選進入

(<https://ap.ceec.edu.tw/RegExam?ExamTypes=C1>)

(二)註冊個人帳號：點選「COVID-19 自主填報專區」後辦理註冊（已於試務專區註冊之考生，亦須另行註冊做為填報專用）。

(三)依系統指示上傳證明文件電子檔：下列證明文件擇一項上傳即可，填報當下若尚無證明文件者得以切結書替代；考生如為上傳證明文件者，務請另上傳「個人資料告知事項同意書」。

1. 指定處所（居家）隔離通知書

2. COVID-19 檢驗結果數位證明（身分證號須全部顯示）

3. 健保快易通 APP 檢驗結果頁面截圖（截圖須完整顯示考生之身分證號）

4. 快篩陽性試劑照片（試劑上須簽有考生全名、採檢日期及時間）

5. 其他足以顯示確診之證明文件（如診斷證明書等）

(四)交通方式：確診（輕症/無症狀）或快篩陽性個案考生得以同住親友 1 人或防疫計程車接送等方式至考場，當日考試結束後，應立即返回隔離場所。

四、審查結果與試務訊息通知：考生完成資料填寫並上傳相關證明文件後，本會將於半個工作日後以電子郵件通知審查結果或試務訊息提醒。如未收到電子郵件，請務必與本會大考中心(02)23661416 轉 613 聯繫。

#### 五、試場安排與重要提醒

(一)列印「確診(輕症/無症狀)、快篩陽性個案考生通報單」：通過審查之考生，於收到審查結果通知後，請務必至「COVID-19 自主填報專區/結果查詢」查覽編配之居護考(分)區及試場、座號及居護考(分)區試場平面圖，並列印或下載「確診(輕症/無症狀)、快篩陽性個案考生通報單」。

(二)考試當日務必依通報單所示至指定之居護考(分)區試場應試：通報單上列有新編定之居護考(分)區與試場，於考試當日若未依通報單所示至指定之居護考(分)區或試場應試，將提報考試委員會審議，扣減成績1題分，並視情節加重扣分或扣減其全部成績。

(三)考試地點查詢：各項應考資訊以自主填報系統結果查詢為準，而非原試場查詢系統。

(四)考前不開放查看試場，與聽測驗考前不開放所有考生查看試場，考試當天乘車至居護考(分)區試場大樓門口，將有試務人員引導。

(五)答題卷作答提醒：經安排於居護考(分)區之考生，應試時均使用備用答題卷。提醒考生，備用答題卷無考生本人姓名及應試號碼，但考生仍須於考試開始鈴聲響畢後，依播音指示於所使用之答題卷的「確認後考生簽名」欄以正楷簽全名，未簽全名者仍會依違規處理辦法扣減1題分。

## 2. 高三期末相關事務說明（1/3）

- 1. 模擬考：12/6.7（兩日輔導課暫停）
- 2. 高三團體課諮：12/7，模擬考後第七堂（15:15）於晨曦樓六樓禮堂，請任課老師隨班。
- 3. 高三期末考：12/22.23。（高三輔導課上至12/21日）
- 4. 高三祈福包粽：12/23期末考後。
- 5. 高三期末考不辦理請假補考，若因居隔及其他不可抗力因素請假，則以第一、二次平均做為第三次段考分數。其餘未經核准之事假、缺考，則依學習評量辦法以零分計算。
- 6. 允許長事假期間：12/27-1/12（留意1/3限制）
- 7. 高三期末成績輸入：12/15-12/30。



## 2. 高三期末相關事務說明（2/3）

- 多元選修：高三多元選修最後上課日為12/26，請老師於12/30前完成成績輸入。1/2連續假期停課；1/9. 16不跑班留原班自習。
- 彈性時間：自12/27日後的彈性時間，高三不到晚自習教室，留原班自習。
- 若相關課程於12/30已完成成績輸入，可評估是否讓學生盡量可以留在原班自習，減少專科教室的移動，以協助學生穩定自習。

## 2. 高三期末相關事務說明（3/3）

- 1/7 全校補班補課，但高三不用到校也不用上線點名
- 1/12 高三下午停課，看考場
- 1/13-15 學測
- 1/16. 17. 18 高三正常到校上課（其他年段期末考）
- 1/19 修業式

## 多元選修選課說明

- ◆多元選修，將於期末重新選課(111學年度第2學期)，將另發通知。
- ◆111年12月20日(二)13:00-111年12月27日(二)13:00止。
- ◆多元選修課程（星期一上午），請勿選擇與上學期完全相同名稱之課程。

# 多元選修課程（請勿重複選修）

課程名稱	授課教師
少年爺奶出任務	李俊緣
愛上《台北人》	蔡淑萍
時光寶盒-電影中的歷史	江佳玫
改編電影與英語力	向志豪
英文表達力	廖玉釵
商用數學	張彥平
用電影談數學	李雯婷
科學實驗與閱讀1	柯奉孝
人工智慧導論	謝承翰
日語I	林玫秀
韓語I	黃圭珍
法語I	黃貞芬
西班牙語I	陳佳宏

# 高三下彈性課程說明

- 分科測驗複習：

  - 自然組：數甲、物理、化學、生物（最多選三）

  - 社會組：歷史、地理、公民、數甲視情況開設

- 完全自主：

  - 準備面試資料或自行複習

# 高三下彈性課程選課

1. 2/16：全班到晨曦樓六樓升學管道說明（第5.6堂）、彈性課程選課說明（第7堂）。
2. 2/23 學測成績公告
3. 2/23 全班到晨曦樓六樓「高中學習歷程與大學審查實務」講座（第5.6堂）、「申請入學落點分析」講座（第7堂）；
5. 2/23-2/28 彈性課程選課；
6. 3/2 起正式分班上課。
7. 3/30 第一階段申請通過公告。

# 選課模式

- **以高三仁為例：**

- 第5節可選<數學>或<完全自主>
- 第6節可選<化學>或<完全自主>，
- 第7節可選<生物>或<物理>或<完全自主>。

- **以高三忠為例：**

- 第5節可選<歷史>或<完全自主>，
- 第6節可選<地理>或<完全自主>，
- 第7節可選<公民>或<完全自主>；
- 或第5-7節全選<數甲>（註：選<數甲>的同學必須三節全選<數甲>，不得挑節課選<數甲>）

# 理解分數：


- ▣ 你111年的學測分數：國文14 英文13 數學A9 數學B14 社會14 自然13
- ▣ 經換算相當於110年：國文14 英文13 數學A9 數學B11 社會14 自然13
- ▣ 經換算相當於109年：國文14 英文13 數學A9 數學B11 社會14 自然13

## • 瞭解分數對應情形：

111.03.01 (二) 將做年度考題難易級分差異顯示 [各科五標暫用110年標準]

- 今年的13級分不一定等於去年的13級分
- 可參考落點分析網站


- [LINE手機版](#)



- [電腦護眼版](#)



- [112校系分則](#)





# 理解分數：

## 第一次落點分析評估優劣勢，知己知彼



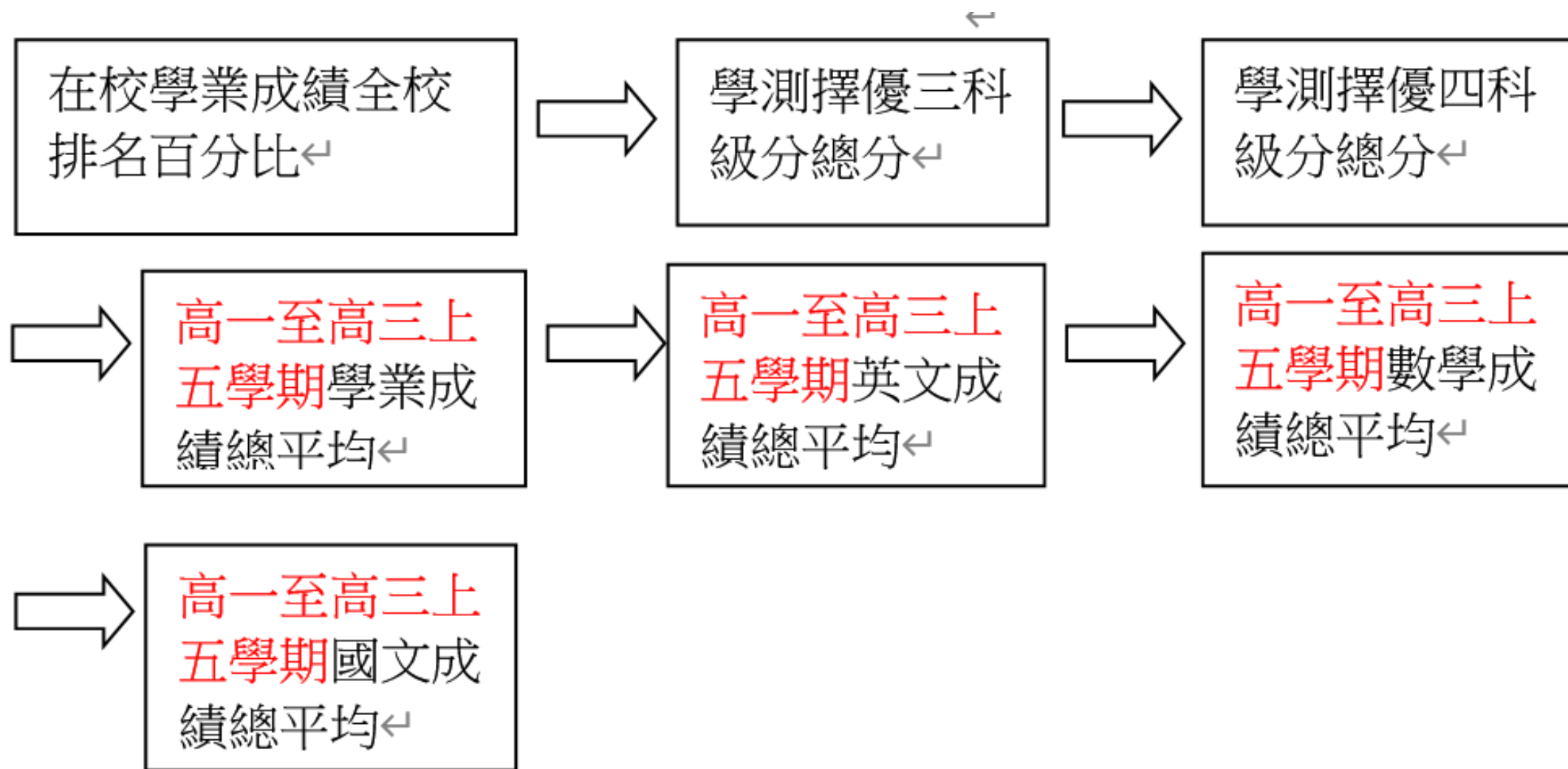
特別留意國文、英文分數  
是否採計？是否考得理想？

# 整體來說，考試分發剩下25%

表一 110 及 111 學年各招生管道核定名額對照表

額定名額 學年	四管道 核定名額總計	特殊選才	繁星推薦	申請入學	考試分發
111	98,386 +500	1,518(1.54%) +65	16,178(16.44%) +67	55,810(56.73%) +269	24,880(25.29%) +99
110	97,886	1,453(1.48%)	16,111(16.46%)	55,541(56.74%)	24,781(25.32%)

# 校內繁星排序原則



# 申請入學第二階段審查資料項目調整



校系所訂審查資料項目內容調整，各大項之內容於分則表內以A~T代碼表示之。  
A~T代碼所對照之名稱請詳見下方對照表：

項次	審查資料	項目內容代碼對照
1	修課紀錄 (註1)	A. 修課紀錄
2	課程學習 成果 (註2)	B. 書面報告 C. 實作作品 D. 自然科學領域探究與實作成果，或特殊類型班級之相關課程學習成果 E. 社會領域探究活動成果，或特殊類型班級之相關課程學習成果
3	多元表現 (註3)	F. 高中自主學習計畫與成果 G. 社團活動經驗 H. 擔任幹部經驗 I. 服務學習經驗 J. 競賽表現 K. 非修課紀錄之成果作品 L. 檢定證照 M. 特殊優良表現證明 N. 多元表現綜整心得
4	學習歷程 自述	O. 高中學習歷程反思 P. 就讀動機 Q. 未來學習計畫與生涯規劃
5	其他	R. (校系自行輸入限10字) S. (校系自行輸入限10字) T. (校系自行輸入限10字)

審查資料	項目：修課紀錄(A)、課程學習成果(B)、多元表現(J、L、N)、學習歷程自述(O)、其他(R.程式設計相關活動)。 ※項目內容請參照本簡章「貳、分則」乙、審查資料項目對照表。 說明：1.「多元表現」項下「L檢定證照」限高中資訊工程能力相關證明文件。 2.繳交之各項資料，限高中時期。3.程式設計相關活動請自行撰述(格式不拘)。
------	---

## 審查資料項目內容以上表範例說明

參照左方對照表，該校系要求考生繳交之審查資料分別為**A.修課紀錄**、**B.書面報告**、**J.競賽表現**、**L.檢定證照**、**N.多元表現綜整心得**、**O.高中學習歷程反思**、**R.程式設計相關活動**。

### 對照表註記：

- 校系如有要求修課紀錄，即針對部定必修、加深加廣選修、校訂必修、多元選修及綜合型高中之課程等修課紀錄進行綜合評量。
- 校系如有要求**課程學習成果**，考生可就校系要求項目內容或其他課程學習成果**選擇提供至多3件**。
- 校系如有要求**多元表現**，考生可就校系要求項目內容或其他有利審查資料**選擇提供至多10件**，並須另行上傳**多元表現綜整心得**。

# 申請入學第二階段審查資料系統架構



考生登入系統後，如有EP資料，每個通過篩選之校系皆可選擇「使用EP」或「自行上傳PDF」(二擇一)；如無EP資料，每個通過篩選之校系皆「自行上傳PDF」。

+1=2



考生



登入系統

有EP\*註1資料  
如應屆生

無EP\*註1資料  
如非應屆生

通過篩選校系(1)  
✓ 使用EP  
自行上傳PDF

通過篩選校系(2)~(5)  
✓ 使用EP  
自行上傳PDF

通過篩選校系(6)  
使用EP  
✓ 自行上傳PDF

通過篩選校系  
自行上傳PDF

審查項目\*註2上傳方式如下：

1. 修課紀錄EP(5個學期修課紀錄)
2. 課程學習成果EP(3件)
3. 多元表現EP(10件)
4. 多元表現綜整心得-考生自行上傳PDF
5. 學習歷程自述-考生自行上傳PDF
6. 其他-考生自行上傳PDF

審查項目\*註2上傳方式如下：

1. 修課紀錄EP(5個學期修課紀錄)
2. 課程學習成果-考生自行上傳PDF
3. 多元表現-考生自行上傳PDF
4. 多元表現綜整心得-考生自行上傳PDF
5. 學習歷程自述-考生自行上傳PDF
6. 其他-考生自行上傳PDF

審查項目\*註2上傳方式如下：

1. 修課紀錄-考生自行上傳PDF
2. 課程學習成果-考生自行上傳PDF
3. 多元表現-考生自行上傳PDF
4. 多元表現綜整心得-考生自行上傳PDF
5. 學習歷程自述-考生自行上傳PDF
6. 其他-考生自行上傳PDF

\*註1：EP為學生存放於中央學習歷程資料庫之檔案

\*註2：各校系需繳交之審查資料項目(即1~6)依招生簡章校系分別規定

# 寒假可以做什麼？ 學習歷程檔案特別提醒

- 111學年度第一學期學習歷程「課程學習成果」上傳時間為：  
2/5 23:59 時值過年期間，請於學測後提早準備
- 111學年度第三學期學習歷程「課程學習成果」、  
全學年「多元表現」上傳時間為四月份（確定時間  
另行公告）

# 寒假可以做什麼？

- 1. 準備學習歷程檔案高三上課程學習成果（2/5）
- 2. 學習歷程自述：評分內容包括高中學習歷程反思、就讀動機以及未來學習計畫與生涯規劃等項目（字數不限）

## 學習歷程自述寫 3 點



學習歷程反思



讀書計畫



就讀動機

連結學習歷程、個人特質  
與校系關聯

- 3. 多元表現綜整心得：針對高中三年的多元表現，以800字內、3張圖片為限。
- 4. 準備分科測驗（if necessary）：好好複習高三上學期內容
- 5. 去大學走走

# 111學年學群轉換申請

111年12月5日(一)至111年12月16日(五)止

國立高雄師範大學附屬高級中學高中部學生學群轉換申請表

申請期限：111年12月5日(一)至111年12月16日(五)止

年級	班級	座號	學號	姓名	性別	原就讀學群	擬轉入學群
						<input type="checkbox"/> 生命醫療學群 <input type="checkbox"/> 數理工程學群 <input type="checkbox"/> 商管財經學群 <input type="checkbox"/> 文史藝術學群	<input type="checkbox"/> 擬轉入生命醫療學群 <input type="checkbox"/> 擬轉入數理工程學群 <input type="checkbox"/> 擬轉入商管財經學群 <input type="checkbox"/> 擬轉入文史藝術學群
學群轉換原因							
家長(本人)簽名與蓋章(1)					輔導室(3)		
導師(2)					註冊組(4)		
教務主任					校長		



課程諮詢師

班級

謝坤家老師

高三仁、高三義、高三禮

李俊緣老師

高三智、高三信

郭皇甫老師

高三忠、高三孝、高三和

# 給高三的大家

- 好好拼一把 不留遺憾
  - 誠懇面對自己，用力認識自己
  - 認識產業、認識學系、想像未來
  - 哪一台列車上車？開往哪裡？
- 一定會好的
- 每個階段、每個成就、每個挫折，  
都是成長的一部份

